

*Schnell*

mit **Twitter**  
durchstarten

Promoten Sie sich selbst und Ihr Online-Geschäft  
mit nur 140 Zeichen oder weniger  
durch Twitter

# inhalt

## 1.

### Einleitung

Was ist Twitter?

Der schnelle Start mit Twitter

Die optimale Grundeinstellung

## 2.

### Blogger-Power

Blog-Posts automatisch twittern

Automatischer Content  
für Ihren Blog

## 3.

### Schnelle Tipps

Nützliche Links





## Was ist Twitter?

Twitter ist ein soziales Netzwerk und ein Mikro-Blogging-Dienst.

Angemeldete Benutzer können Textnachrichten mit **maximal 140 Zeichen** senden und die Nachrichten anderer Benutzer empfangen.

Die Nachrichten werden „Updates“ oder „Tweets“ (engl. to tweet, deutsch zwitschern) genannt.

Das soziale Netzwerk beruht darauf, dass man anderen Benutzern folgt (engl. „following“), das heißt die Updates anderer Benutzer abonniert.

Benutzer, die den eigenen Updates folgen, nennt man „Follower“.

Auf der Twitter-Startseite [www.twitter.com](http://www.twitter.com) kann man Updates eingeben und die Updates der Personen nach der Zeit sortiert sehen, denen man folgt.

Der Absender kann entscheiden, ob er die Updates allen zur Verfügung stellen oder den Zugang auf eine Freundesgruppe beschränken will.



Selbst große Unternehmen sind schnell auf Twitter aufmerksam geworden. Viele bekannte Marken, wie Tchibo, BASF, Audi und Siemens sind inzwischen registriert.

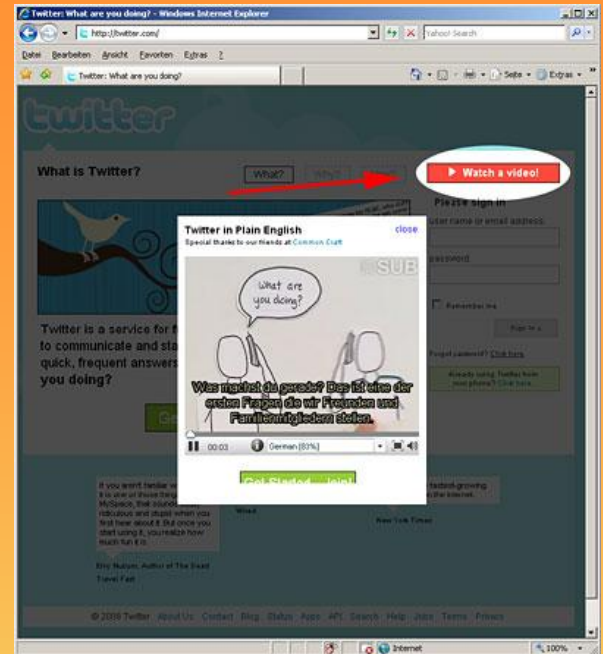
**Yes, we can!** Auch der 44. Präsident der Vereinigten Staaten von Amerika Barack Obama twittert erfolgreich und hat aktuell (im Januar 2009) über 170.000 Tweet-Leser!

Mit zunehmenden Bekanntheitsgrad durch On- und Offline-Berichterstattung und weltweiter Nutzung von Twitter entsteht derzeit ein Kommunikationskanal, der sich hervorragend für die Verbreitung von Marketing-Botschaften eignet.

In den Tweets (Nachrichten) lassen sich Internetadressen unterbringen! Auf diese Weise lassen sich eigene Blogs, Webseiten oder direkte Affiliate-Produkte bewerben.

**Twitter eignet sich jedoch nicht für platte Marketing-Sprüche!**

Informative Tweets mit hohem Unterhaltungswert sind die Devise. Andernfalls verliert man seine Twitter-Freunde & -Leser schneller, als so manch ein Vogel zwitschern kann.



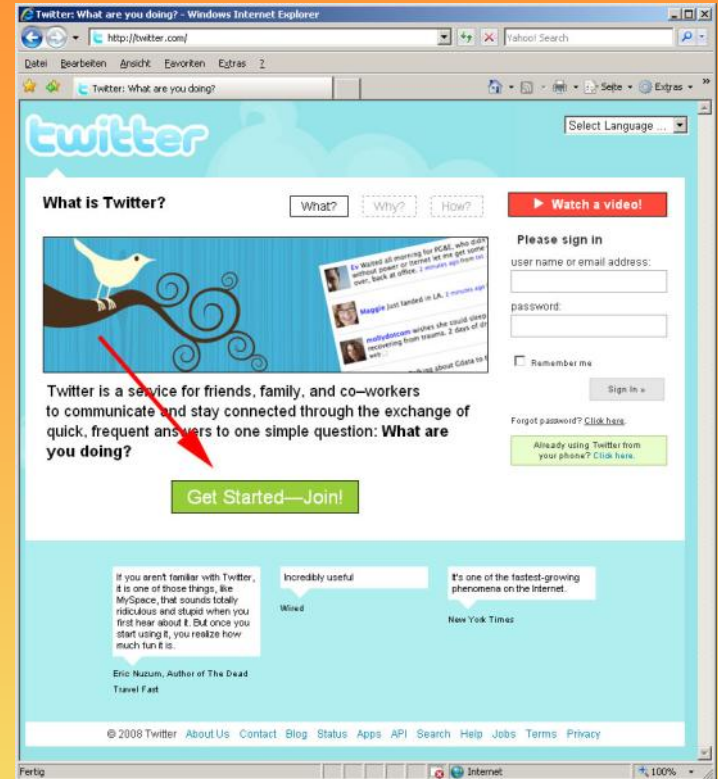
Das Twitter-Prinzip wird auch in einem ca. 2 ½ Minuten-Video auf [www.twitter.com](http://www.twitter.com) mit deutschsprachigen Untertiteln auf leichte Art und Weise erklärt.



## Der schnelle Start mit Twitter

Die Anmeldung  
... beim Mikro-  
Bloggin-Dienst  
Twitter ist  
schnell  
und  
einfach  
erledigt!

Klicken Sie auf  
[www.twitter.com](http://www.twitter.com)  
auf die Schaltfläche  
„Get Startet - Join!“



Auf der nächsten Seite wählen Sie zunächst Ihren Twitter-Nutzernamen.

Achtung, der Nutzername wird später in der Ihnen von Twitter zugewiesenen Internet-Adresse genutzt. Z.B.: [twitter.com/Ihr\\_Nutzername](http://twitter.com/Ihr_Nutzername)

**Achten Sie also auf einen - für Ihr Geschäft - markanten aussagekräftigen Nutzernamen!**

Geben Sie ein Passwort mit mindestens 6 Zeichen und Ihre E-Mail-Adresse an.

An Stelle 4 (siehe Grafik) wird ein so genannter **Captcha-Code** eingetragen.

Der Captcha-Code dient als Schutz vor Spammer! CAPTCHAs werden verwendet, um zu entscheiden, ob das Gegenüber **ein Mensch oder eine Maschine** ist.

Tragen Sie die beiden angezeigten Wörter in das Feld „Type the two words:“ ein.

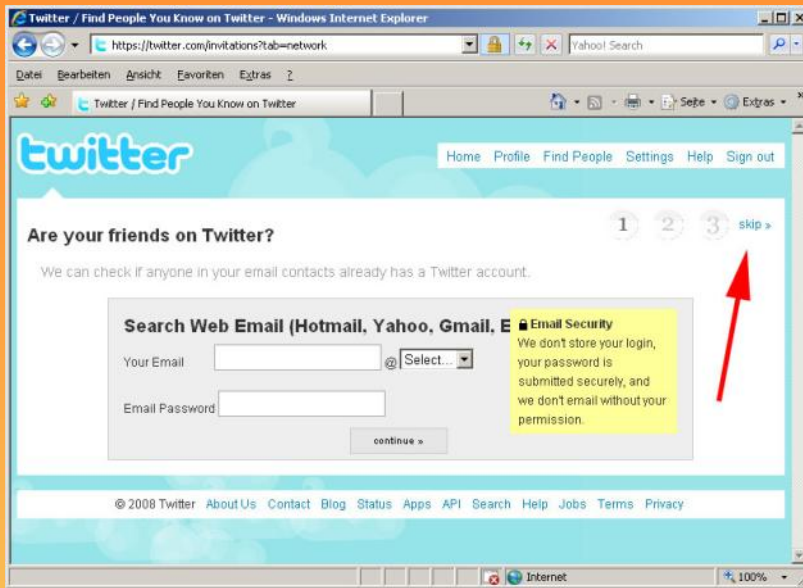
The image shows a screenshot of the Twitter account creation page in a Windows Internet Explorer browser. The page title is "Twitter / Create an Account". The URL in the address bar is "https://twitter.com/signup". The page content includes the Twitter logo, the heading "Create a Free Twitter Account", and a form with five numbered steps:

1. Username:  Your URL: [http://twitter.com/Ihr\\_Nutzername](http://twitter.com/Ihr_Nutzername) Available!
2. Password:  6 characters or more (be tricky!)
3. Email Address:  In case you forget something
4. Humanness:  Type the two words:  
5.  (indicated by a red arrow)

On the right side, there is a green box with the text: "Already a member? Please Sign In! Already use Twitter on your phone? Head over here and we'll get you signed up on the web."

At the bottom, there is a footer with the text: "© 2008 Twitter About Us Contact Blog Status Apps API Search Help Jobs Terms Privacy".

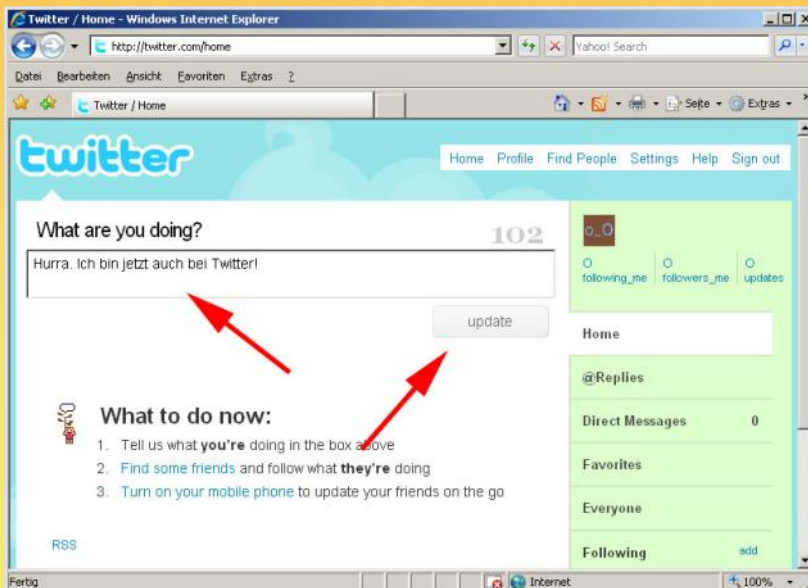
Klicken Sie dann auf die Schaltfläche „I accept. Create my account.“



Im nächsten Schritt können Sie prüfen, ob einer Ihrer E-Mail-Kontakte bereits einen Twitter-Account hat.

Sie können diesen Schritt mit einem Mausclick auf den Link „skip“ überspringen.

Sie sind nun **erfolgreich** bei Twitter angemeldet!



Schreiben Sie gleich Ihre **erste Nachricht** in das Feld unter der Frage „What are you doing?“ und klicken Sie auf die Schaltfläche „update“.

Sie haben **soeben** **erfolgreich** Ihren **ersten Tweet** veröffentlicht!

**Geniale Verkaufsseiten**  
...die massiv Geld bringen



**Wie Sie eine Internetseite erstellen, die "Geld auf Befehl" generiert!**

## Die geheime Formel:

Wie Sie eine **geniale Verkaufsseite** erstellen, die massiv Geld auf Ihr Bankkonto spült!

**Es ist so einfach im Internet Geld zu verdienen und es dauert auch nicht Wochen, bis es soweit ist!**

Millionär mit Info-Produkten? Unsere Kollegen in den Staaten sind uns derzeit eine Nasenlänge voraus. Lesen Sie, wie auch Sie diesen Vorsprung jetzt aufholen können!

### BONUS 1

» Wie Sie unwiderstehliche Texte für Ihre geniale Verkaufsseite schreiben «

### BONUS 2

» Eine HTML - Vorlage für Ihre geniale Verkaufsseite «

### BONUS 3

» Das PERFEKTE Aussehen für Ihr Info-Produkt «

**"Dieser Ratgeber konzentriert sich auf das Wesentliche!"**



→ <http://www.genialeverkaufsseiten.de>





# Die optimale Grundeinstellung

Nun nehmen Sie in Ihrem Twitter-Account einige Grundeinstellungen vor. Klicken Sie hierzu auf den Link „Settings“.

**Settings - Die Einstellungen**

Home Profile Find People Settings Help Sign out

Account Password Devices Notices Profile Design

Name:   
Enter your real name, so people you know can recognize you.

Username:  Your URL: <http://twitter.com/>  
No spaces, please.

Email:

Time Zone: (GMT+01:00) Berlin

More Info URL:   
Have a homepage or a blog? Put the address here.  
(You can also add Twitter to your site here)

One Line Bio:   
About yourself in fewer than 160 chars.

Location:   
Where in the world are you?

Language: English - English  
What language would you like to Twitter in?

Protect my updates  
Only let people whom I approve follow my updates. If this is checked, you WILL NOT be on the public timeline.

**Ihr Name oder Firmenname**

**Das Eintragen der korrekten Zeitzone macht Sinn!**

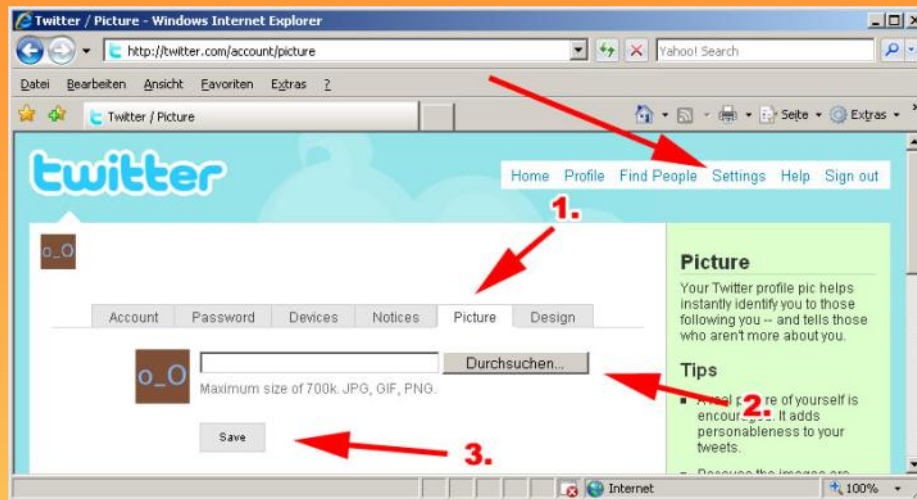
**Ihre Internet-Adresse**

**Stellen Sie sich mit maximal 160 Zeichen vor!**

**Aus welcher Stadt twittern Sie?**

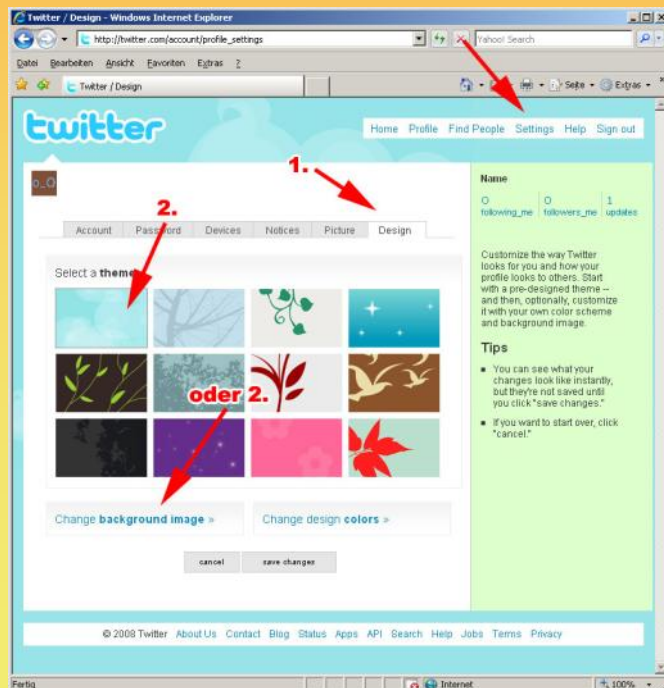
**Speichern Sie Ihren Eintrag!**

Ohne Profil-Bild werden Sie nicht wirklich wahrgenommen. Klicken Sie nun unter „Settings“ auf den Link **„Picture“** und stellen Sie Ihr Twitter-Icon online. Das Profil-Bild darf die Dateigröße von 700k nicht überschreiten.



Klicken Sie hierzu auf die Schaltfläche „Durchsuchen“ und wählen Sie ein Bild im Format JPG, GIF oder PNG.

Das ausgewählte Bild wird mit einem Mausklick auf die Schaltfläche „Save“ hochgeladen und automatisch auf die korrekte Größe verkleinert.



Klicken Sie auf **„Design“** und wählen Sie eine der 12 Hintergrundgrafiken.

Alternativ können Sie auch eine eigene Hintergrundgrafik von Ihrer Festplatte wählen und zu Twitter laden.

Klicken Sie hierzu auf die Schaltfläche **„Change background image“**.



**"ContentPublisher ist das neue vollautomatische »Instant-Online-Business« für clevere Webmaster, die im Internet Geld verdienen möchten"**

**Ein ContentPublisher-Portal bietet Ihnen mehrere Cash-Streams! Sie verdienen Geld über die Partnerprogramme Google Adsense, eBay, Amazon, AffiliMatch (by affili.net) und DIGIbux.**



# blogger- power



## Blog-Posts automatisch twittern

Nutzern von eigenen Blogs oder Websites mit RSS-Unterstützung bietet der Dienst [www.twitterfeed.com](http://www.twitterfeed.com) eine besondere Möglichkeit.

Sobald Sie auf Ihrem Blog **einen Artikel veröffentlichen**, erhalten alle Ihre Twitter-Freunde **ein Twitter-Update** und können bei Interesse gleich Ihren Beitrag per Mausklick erreichen.

Die schafft auf bequeme Art und Weise vollautomatischen Traffic auf die eigene Website.

Für die Nutzung des Dienstes benötigt man eine Open-ID (zum Beispiel von *Blogger.com*, *Yahoo* oder *Flickr*).

Auf der folgenden Seite sehen Sie ein bei auf **Twitterfeed** angelegten Beispiel-Feed des Artikel-Verzeichnis [www.321fastweg.de](http://www.321fastweg.de)

*(Dieses Artikel-Portal basiert auf einen Wordpress-Blog inklusive RSS-Feed).*

„Twitter ist einfach genial! Man erhält vollautomatisch mehr Traffic auf der eigenen Webseite!“

Jeder Tweet erhält eine **eigene URL** und wird von den Suchmaschinen, darunter auch **Google**, indiziert. Twitter-Accounts werden **relativ weit oben** in den Fundstellen angezeigt, wenn aktiv getwittert wird. Wenn Sie aktiv bloggen, dann werden Sie Dank **Twitterfeed** auch **automatisch** aktiv **twittern**!

The image shows a screenshot of the Twitterfeed website's 'Create new feed' form. The form is highlighted in yellow. At the top left is the Twitterfeed logo. The main heading is 'Create new [twitter] feed'. Below this are several input fields and options:

- Username:** 321fastweg
- Password:** [masked]
- RSS Feed URL:** http://www.321fastweg.de/feed/
- Update frequency:** Every 6 hours
- Post up to:** 3 new updates each time
- Include ...:** title only
- Include item link (if unchecked, sends tweet without the link)
- Post new items based on:** pubDate
- Prefix each tweet with:** [empty]
- Filter by keywords:** [no filter]
- Active (if unchecked, this twitterfeed will be inactive, and will not post to twitter)

At the bottom are 'Create' and 'Cancel' buttons. Red arrows point from text labels to specific fields: 'Twitter-Nutzername & Twitter-Passwort' points to the username and password fields; 'RSS-Feed' points to the RSS Feed URL field; 'Update-Häufigkeit und Anzahl der Tweets pro Update' points to the update frequency and 'Post up to' fields; 'Feed-Job anlegen' points to the 'Active' checkbox.

Das Resultat der Aktion kann man hier sehen: <http://twitter.com/321fastweg>



**Sind Sie reif für den großen Markt der digitalen Produkte?**

## **Digitale Produkte kaufen, verkaufen und bewerben!**

**E-Books, Reporte, MP3-Audios, Video-Workshops, Software und noch mehr...**

**[www.DIGIbux.de](http://www.DIGIbux.de)**

→ <http://www.DIGIbux.de>



# blogger- power



## Automatischer Content für Ihren Blog

„Content is King“ ... wissen Webseiten- und Blog-Betreiber von heute!

Sie können Ihren Blog ganz einfach mit automatisch **frischen Twitter-Content** auffüllen.

Richtig gelesen, Ihre Twitter-Freunde sorgen für frische Inhalte auf Ihrer Seite. Holen Sie sich von Ihrer Twitter-Seite den **RSS-Feed**.

„Es gilt noch immer...  
heut‘ mehr denn je:  
Content is King!“

Die Vorteile einer UMTS Internet Flatrate  
<http://tinyurl.com/7srcas>  
*2 minutes ago from twitterfeed*

RSS

Older »

Blog Status Apps API Search Help Jobs Terms Privacy

**Rechte Maustaste (Firefox)  
Link-Adresse kopieren**

- Link in neuem Fenster öffnen
- Link in neuem Tab öffnen
- Lesezeichen für diesen Link hinzufügen
- Ziel speichern unter...
- Link senden...
- Link-Adresse kopieren**
- NoDoFollow
- Eigenschaften
- Senden an
- Seiteninfo

Die Schaltfläche „RSS“ finden Sie auf Ihre Twitter-Seite  
<http://twitter.com/Nutzername>

**RSS** [Cancel](#)

Geben Sie die Feed-URL (RSS) hier ein:

Titel für den Feed (optional):

Wieviele Einträge möchten Sie anzeigen?

Inhalt des Beitrags anzeigen (Auszug)?

Autor des Beitrags anzeigen (falls verfügbar)?

Datum des Beitrags anzeigen?

Der kopierte RSS-Feed kann beispielsweise in Ihrem  
**Wordpress-Blog**  
in der **Sidebar als RSS-Widget**  
eingetragen werden.

# Tube Traffic



Entdecke das kaum bekannte Geheimnis:  
*Gratis-Besucher durch YouTube!*

Wie fühlen Sie sich, wenn Sie spüren, dass es tagtäglich härter und schwieriger wird einen neuen Strom von potentiellen Kunden auf Ihre Internetseite zu bekommen, die Ihre Produkte kaufen sollen?

**"Wie Sie mit Videos Geld verdienen und Ihre Internetseite spielend einfach neue Besucher erhält."**

**Stoppen Sie, kostspielige Banner-Werbung und Pay-per-Click-Kampagnen, welche Ihnen fortwährend Geld kosten und Ihren Umsatz schmälern!**

## [www.tubetraffic.de](http://www.tubetraffic.de)





## Nützliche Links

Wer suche, der finde ... oder so → die **Twitter-Suche**:  
[search.twitter.com](https://search.twitter.com)

**Applikationen für Twitter**:  
[twitter.com/downloads](https://twitter.com/downloads)

Praktisch! Mit **TwitterFox** Mitteilungen direkt über die Taskleiste des **Mozilla Firefox Browser**s schreiben und lesen:  
<https://addons.mozilla.org/en-US/firefox/addon/5081>

Lange Internetadressen kann man in **kurze URL's** konvertieren: [www.TinyURL.com](http://www.TinyURL.com) oder auch [www.klick-weiter.com](http://www.klick-weiter.com)

**Die Welt auf einen Blick**:  
Was wird denn so weltweit getwittert? [twittervision.com](http://twittervision.com)

Für angehende Profis! ;-)

**Twitter-Befehle**  
im Überblick: [www.2-blog.net/2008/twitter-befehle](http://www.2-blog.net/2008/twitter-befehle) ...

**@username** Das @-Zeichen verlinkt den Twitter-Namen, der direkt hinter dem @ steht. Schreibt man es am Anfang der Nachricht wird es als Antwort



Nettes oder nerviges Marketing-Tool? Geschmacksache!  
„**Tweet Later**“ ist der Autoresponder für Tweets:  
[www.tweetlater.com](http://www.tweetlater.com) ... mit TweetLater kann man Twitter-Nachrichten verfassen und zu einem späteren Zeitpunkt veröffentlichen.

## Der Internet Coach

- bekannt durch [www.seminar-coach.de](http://www.seminar-coach.de) -  
twitchert: [twitter.com/Internet\\_Coach](https://twitter.com/Internet_Coach)


Auch **DIGIbux**, das Partnerprogramm-Netzwerk für digitale Produkte, twitchert: [twitter.com/digibux](https://twitter.com/digibux)

Monitoring mit Twitter: **TweetGrid** - [is.gd/eZa9](https://is.gd/eZa9)

**Twilert** benachrichtigt regelmäßig per E-Mail, wenn bestimmte Begriffe getwitchert werden. So kann man beobachten, was andere über ein Produkt oder eine Firma sagen - [www.twilert.com](http://www.twilert.com)

**FutureTweets** ermöglicht es Twitter-Nutzern, die Tweets zeitversetzt zu veröffentlichen: [futuretweets.com](http://futuretweets.com)

Mit **TwitterCounter** - [twittercounter.com](http://twittercounter.com) - kann man sich die Followerzahl eines Twitter-Nutzers anzeigen lassen und die Entwicklung der Zahlen beobachten. Außerdem kann man einen Button in sein Blog einbinden, der die aktuelle Anzahl anzeigt.



**Schnell**

mit **Twitter**  
**durchstarten**

**Verdienen Sie Geld  
mit diesem Report.**

Sie haben diesen Report inklusive einer Master-Reseller-Lizenz erhalten.

Sie haben das Recht dieses PDF-Dokument in unveränderter Form an Kunden sowie an Wiederverkäufer weiter zu verkaufen.

Zusätzlich haben Sie die Möglichkeit den Report zu einem bestehenden Produktverkauf kostenfrei als Bonus Ihrem Kunden auszuliefern.

**Promoten Sie sich selbst und Ihr Online-Geschäft  
mit nur 140 Zeichen oder weniger  
durch Twitter**